

على أساس شهري، ارتفع المجمع النقدي م3 بنسبة 1,1% في غشت 2017 ليصل إلى 1.237,7 مليار درهم، نتيجة بالأساس لتزايد الاحتياطيات الدولية الصافية بواقع 6,5% والديون الصافية على الإدارة المركزية بنسبة 2,7%. وبالمقابل، انخفض الائتمان البنكي بنسبة 0,5% نظرا بالخصوص لتراجع تسهيلات الخزينة بنسبة 3,3%. وفي ما يخص أنواع القروض الأخرى، فقد نمت قروض التجهيز بنسبة 2,5% وقروض الاستهلاك بواقع 0,7%، بينما ظلت القروض العقارية دون تغيير يذكر من شهر إلى آخر.

على أساس سنوي، تباطأت وتيرة نمو المجمع النقدي م3 إلى 5% مقابل 5,3% في يوليوز 2017. ويعكس هذا التطور بالخصوص تزايد حدة انخفاض الحسابات لأجل من 3,4% إلى 9% وسندات مؤسسات التوظيف الجماعي في القيم المنقولة التي تحوزها الوحدات الاقتصادية من 2,3% إلى 5,8%. وتسارعت وتيرة نمو العملة الكتابية إلى 6,5% بعد 6,2% وتلك الخاصة بحجم النقد المتداول إلى 11,2% بعد 5,9%، بينما ظلت نسبة نمو التوظيفات تحت الطلب مستقرة في 4,9%.

وحسب مقابلات المجمع م3، تباطأت وتيرة نمو كل من القروض البنكية من 5,8% إلى 5,1% والديون الصافية على الإدارة المركزية من 11,2% إلى 10,6%. أما الاحتياطيات الدولية الصافية، فقد تراجعت حدة انخفاضها من 15,2% إلى 11,7%.

وحسب الغرض الاقتصادي، يعكس تطور الائتمان البنكي بالخصوص تزايد حدة انخفاض تسهيلات الخزينة إلى 3,4% بعد 0,8%، وتباطؤ نمو القروض العقارية من 3,9% إلى 3,7%، ونمو قروض الاستهلاك بنسبة 4,5% مقابل 4,7%. وعلى العكس، نمت قروض التجهيز بنسبة 13,5% بعد 11,2% في يوليوز 2017.

وحسب القطاعات المؤسساتية، نمت القروض المقدمة للقطاع غير المالي بنسبة 4,4% بدلا من 4,3% في الشهر السابق. ويعكس هذا التطور تسارع نمو القروض المقدمة للقطاع الخاص بنسبة 3,6% بعد 3%، مع تزايد نسبة نمو القروض الممنوحة للشركات غير المالية الخاصة من 2,6% إلى 3,3% وارتفاع القروض المقدمة للأسر بنسبة 3,9% بعد 3,5%. وفي ما يتعلق بالقروض المقدمة للشركات غير المالية العمومية، فقد تباطأ نموها من 21,9% إلى 15,6%.

المؤشرات الرئيسية للاحصاءات النقدية

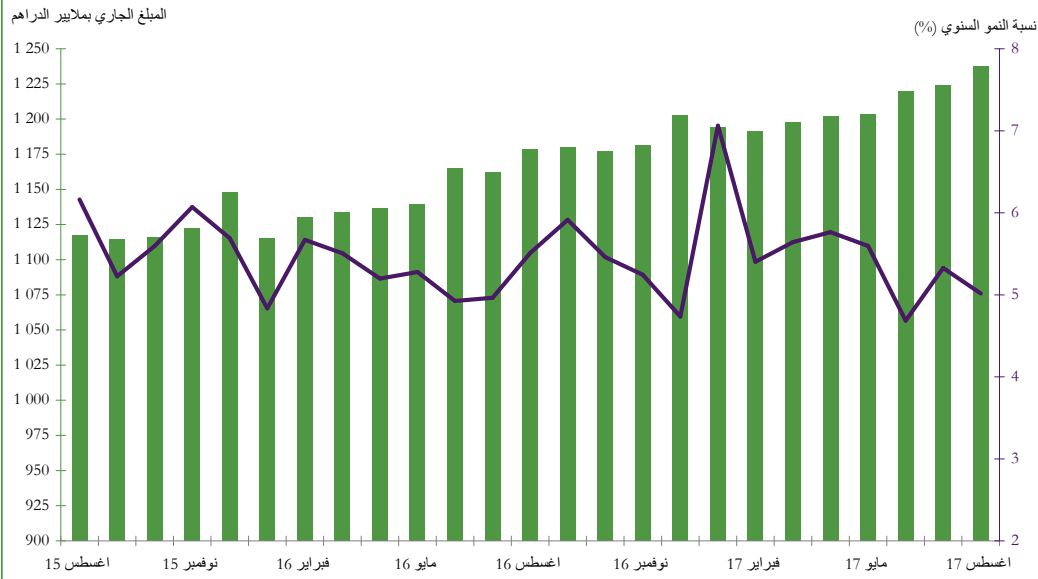
(بملايين الدراهم)

التغيرات (%)			التغيرات			المبلغ الجاري	
اغسطس 16	ديسمبر 16	يوليو 17	اغسطس 16	ديسمبر 16	يوليو 17	اغسطس 17	
▲ 7,8	▲ 3,9	▲ 1,6	56 493	29 458	12 088	781 341	المجمع م 1
▲ 7,3	▲ 3,7	▲ 1,4	63 580	33 659	12 823	931 746	المجمع م 2
▲ 5,0	▲ 2,9	▲ 1,1	59 135	35 285	13 988	1 237 698	المجمع م 3
▲ 5,3	▲ 3,2	▼ -0,1	30 563	18 911	-501	606 007	التوظيفات السائلة
▲ 11,2	▲ 10,7	▲ 6,3	22 680	21 702	13 286	224 945	التداول الإئتماني
▲ 4,0	▲ 0,9	▼ -0,4	33 015	7 999	-3 507	860 845	الودائع البنكية ذات الطابع النقدي ⁽¹⁾
▲ 6,7	▲ 1,2	▼ -0,4	31 442	5 845	-2 112	502 458	ودائع تحت الطلب لدى البنوك
▼ -9,0	▼ -6,4	▼ -1,7	-15 154	-10 419	-2 654	152 847	ودائع لأجل و سندات الصندوق لدى البنوك
▼ -5,8	▼ -1,6	▲ 5,0	-3 680	- 979	2 851	59 691	سندات مؤسسات التوظيف الجماعي في السوق النقدية
▼ -11,7	▼ -12,8	▲ 6,5	-28 922	-31 942	13 185	217 301	صافي الاحتياطيات الدولية
▲ 10,6	▲ 15,9	▲ 2,7	15 755	22 654	4 402	165 034	الديون الصافية على الإدارة المركزية
▲ 5,0	▲ 2,0	▼ -0,5	46 190	19 374	-5 281	977 021	ديون على الاقتصاد
▲ 4,5	▲ 1,3	▼ -0,4	35 935	10 566	-3 463	836 331	ديون مؤسسات الإيداع الأخرى ⁽²⁾
▲ 5,1	▲ 1,1	▼ -0,5	39 874	8 991	-4 160	827 089	قروض بنكية
							حسب الغرض الإقتصادي
▲ 3,7	▲ 3,4	▲ 0,1	9 202	8 317	144	255 218	قروض العقار
▲ 4,7	▲ 3,3	▲ 0,2	8 749	6 170	456	194 531	قروض السكن
▲ 1,4	▲ 5,8	▼ -0,2	828	3 219	-128	58 730	القروض المقدمة للمنعشين العقاريين
▼ -3,4	▼ -1,2	▼ -3,3	-5 913	-2 150	-5 892	170 577	حسابات مدينة وتسهيلات الخزينة
▲ 13,5	▲ 6,3	▲ 2,5	19 283	9 613	3 895	162 530	قروض التجهيز
▲ 4,5	▲ 4,4	▲ 0,7	2 203	2 144	336	50 876	قروض للاستهلاك
▲ 11,1	▼ -8,4	▼ -2,7	12 350	-11 354	-3 417	124 112	ديون مختلفة على الزبناء
▲ 4,5	▲ 3,9	▲ 1,2	2 748	2 421	774	63 777	ديون معلقة الأداء
▲ 9,5	▼ -9,0	▼ -3,7	9 648	-11 039	-4 342	111 688	مؤسسات مالية أخرى
▲ 13,4	▲ 0,3	▼ -2,7	7 351	160	-1 760	62 315	قطاع عمومي
▲ 6,8	▼ -1,0	▼ -2,3	952	-147	-347	14 939	إدارات محلية
▲ 15,6	▲ 0,7	▼ -2,9	6 400	307	-1 413	47 376	مؤسسات غير مالية عمومية
▲ 3,6	▲ 3,1	▲ 0,3	22 874	19 870	1 942	653 086	قطاع خاص
▲ 3,3	▲ 2,6	■ 0,0	10 538	8 464	126	332 174	مؤسسات غير مالية أخرى
▲ 4,0	▲ 3,7	▲ 0,6	12 336	11 406	1 816	320 912	أسرو مؤسسات لا تستهدف الربح وتخدم الأسر

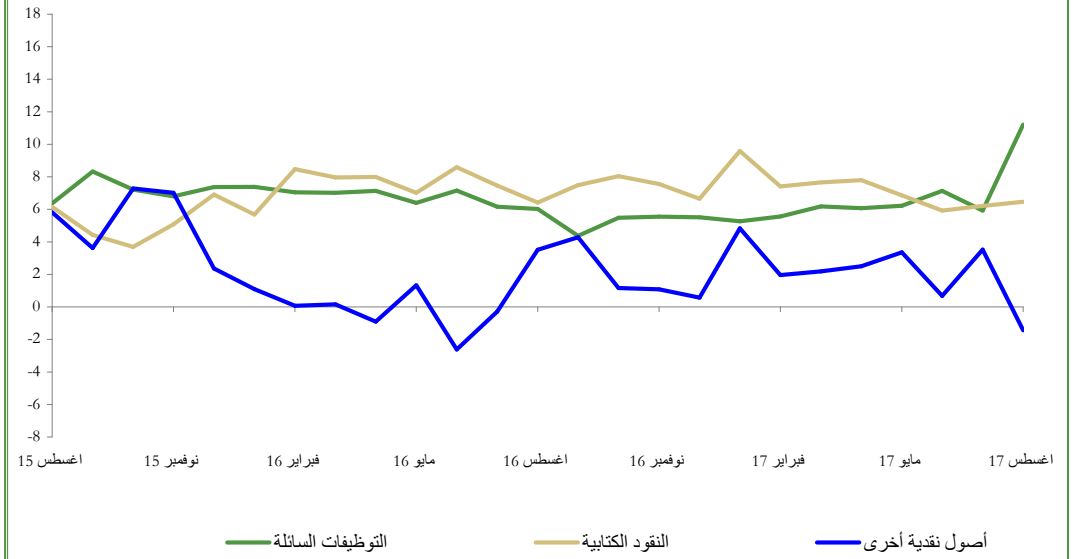
(1) مجموع ودايع حائزو النقود لدى النظام البنكي باستثناء الودائع المقتنة وودائع الضمان

(2) البنوك و مؤسسات التوظيف الجماعي في السوق النقدي

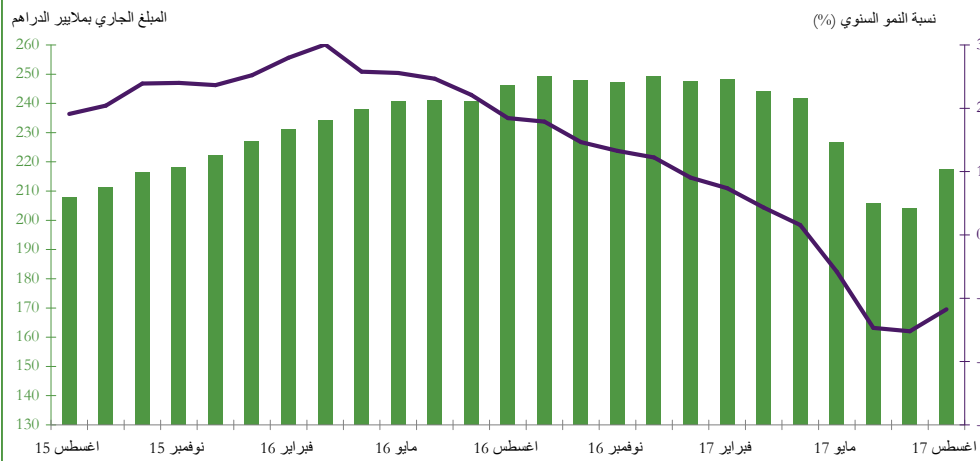
الرسم البياني 1: التطور السنوي للمجمع النقدي م3



الرسم البياني 2: التطور السنوي لمكونات المجمع النقدي م3
نسبة النمو السنوي (%)



الرسم البياني 3: تطور صافي الاحتياطات الدولية



الرسم البياني 4: التطور السنوي للقروض البنكية حسب الغرض الاقتصادي
نسبة النمو السنوي (%)

